


Twister™ Methoden



Tägliche Reinigung unbeschichteter Böden - Einzelhandel

Twister™-Reinigungsscheiben eignen sich ideal für die tägliche Reinigung aller unbeschichteten Böden. Eine Twister™ Retail Pad Blau und Wasser sind alles, was Sie benötigen, um Schmutzpartikel und Verunreinigungen vom Boden zu entfernen.

Schritt 1:



Überprüfen Sie die Maschine, und füllen Sie sauberes Wasser in den Wassertank. Befestigen Sie einen Twister™ Retail Pad Blau so am Kletthalter, dass die farbige Seite nach unten zum Boden zeigt.

Hinweis: Die Wahl der Reinigungsmaschine hat Einfluss auf das Reinigungsergebnis. Twister™ kann zusammen mit allen handelsüblichen Maschinen verwendet werden, es werden jedoch folgende Betriebswerte empfohlen:


- Druck: > 20 kg
- Wasserdurchfluss: 1 dl/m²
- Geschwindigkeit: 3-5 km/h

Schritt 2:



Um gute Reinigungsergebnisse zu erzielen und die Nutzungsdauer der Twister™-Reinigungsscheibe zu verlängern, reinigen Sie den Boden mit dem Trockenmopp.


Schritt 3:



Reinigen Sie den Boden.

Hinweis: Überprüfen Sie, ob das Wasser ungestört hinausfließt und das integrierte Saugsystem das Schmutzwasser aufsaugt.

Schritt 4:



Wenn Sie fertig sind, nehmen Sie die Twister™ Retail Pad Blau von der Maschine ab und spülen Sie die Reinigungsscheibe gründlich ab. Tauschen Sie die Twister™-Reinigungsscheibe aus, wenn die farbige Schicht nicht mehr zu erkennen ist.

Hinweis: Die Nutzungsdauer der Twister™ Retail Pad Blau beträgt ca. 60.000 m².